

## **Circular aclaratoria**

Módulo pre fabricado adaptado para atención al público al aire libre. La piel del módulo será ejecutada con sistema Big System o similar.

Tendrá como mínimo las siguientes dimensiones: 3.00m (ancho) x 6.20m (largo) con una luz libre en su interior 2.50m.

La baranda del acceso podrá ser de acero inoxidable o material similar que sea resistente a los agentes naturales, conservando las dimensiones establecidas.

### **Aberturas**

Tendrá un cerramiento del mismo material y característica de la piel del módulo. La forma de accionamiento será batiente con sistema neumático. Al estar abierto tendrá como función ser alero sobre la atención al público. También podrá plantearse un cerramiento de accionamiento por sistema corrediza (deslizable), o similar. En caso de utilizar este sistema, deberá contar con un alero en el vano de la abertura donde se atiende al público.

El cerramiento, sea cual sea el utilizado, al cerrarse deberá cumplir la función de seguridad.

### **Puesto de trabajo**

Los puestos de trabajo estarán compuestos por una mesa única cuyas medidas serán 4.20m(largo) x 0.50m(ancho) x 0.75m de luz libre bajo mostrador, escritorio, y un espesor de 2cm.

Se podrá colocar tres escritorios de similares características. El color de terminación debe ser claro mate.

### **Pisos**

Los pisos interiores deben ser resistentes al tránsito y anti deslizantes de color claro.

### **Paredes**

Deberán estar terminadas con dos manos de pintura látex color claro mate en el área de trabajo.

En el baño se plantea un emplacado interior de placa de durlock resistente a la humedad con perfilaría interior o solución similar.

### **Baño**

Dimensiones 3.00m(largo) x 1.70m(ancho) x 2.50m luz libre(alto).

Dispenser para papel de manos tipo Valot o similar.

Grifería modelo Pressmatic o similar.

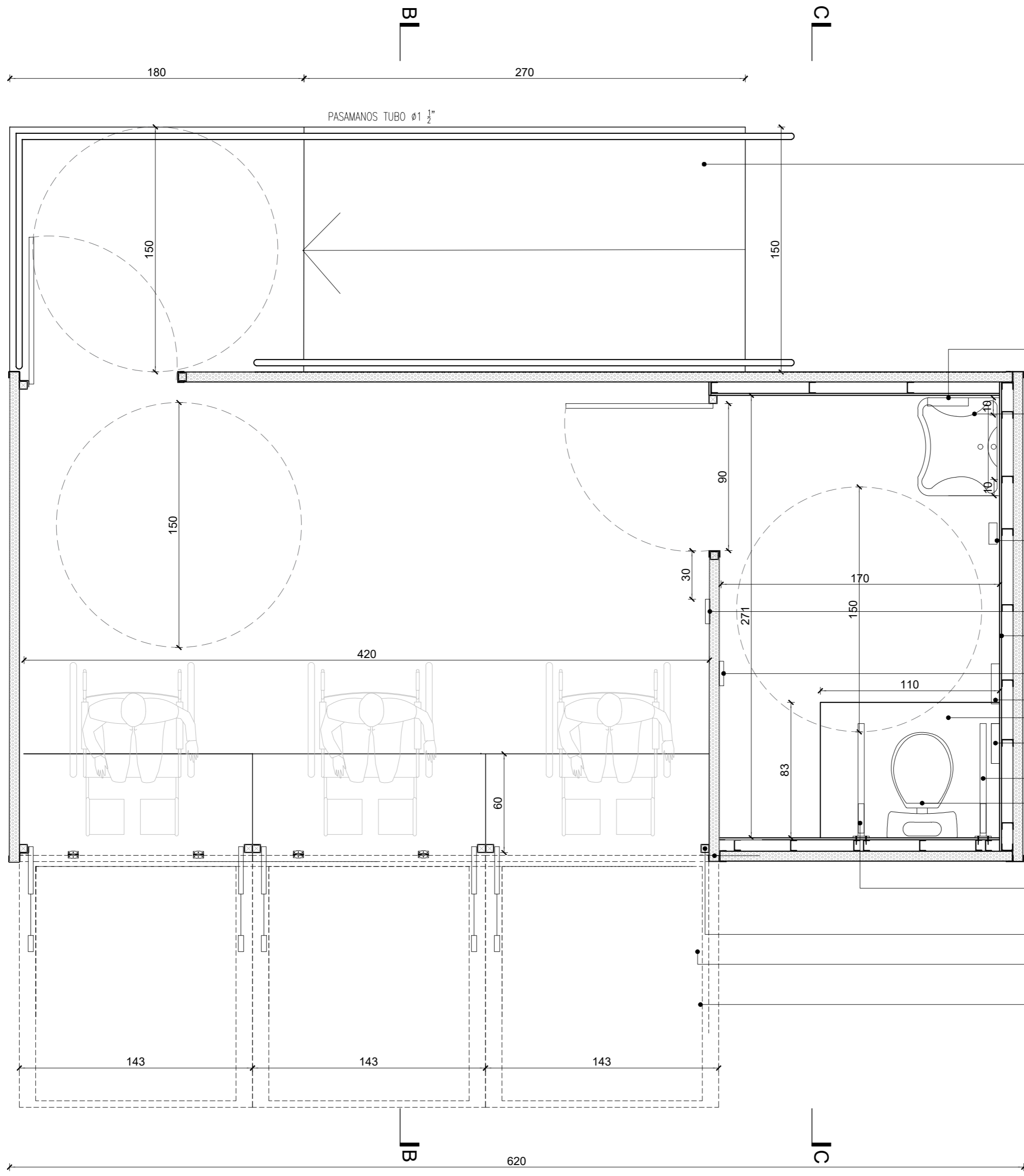
Dispenser para jabón tipo Valot.

### **Instalaciones**

**Desagüe pluvial:** Sera propuesto por oferente teniendo en cuenta que la evacuación de agua no tenga caída libre.

**Instalación eléctrica:** Será propuesta por oferente teniendo en cuenta tablero con disyuntores, llaves de corte y trifásica teniendo en cuenta una red para el uso de aire acondicionado.

Nota: se adjuntan a la presente circular, los planos en calidad superior.



RAMPA TERMINACION CHAPA DE ACERO GALVANIZADO ANTIDESLIZANTE "SEMILLA DE MELON" MEDIDAS: 1.245M X 2.44M esp 1/8" SOBRE PLACAS DE FENOLICO INDUSTRIAL PARA ENTREPISOS ESP.18MM MEDIDAS: 1.22M X 2.44M

DISPENSER PARA PAPEL DE MANOS TIPO VALOT

LAVATORIO LINEA ESPACIO MARCA FERRUM O CALIDAD EQUIVALENTE COLOR BLANCO. ALTURA DE FIJACION MAX 0.86m CRIFERIA TIPO FV MODELO PRES Matic CON PALANCA DE ACCIONAMIENTO PARA DISCAPACITADOS MOTRICES. CODO DESAGÜE BRONCE CROMADO RIGIDO TIPO FV. ESTRUCTURA SOSTEN MESADA DOS ANGULOS DE 2" X 3/16"

DISPENSER PARA JABÓN TIPO VALOT

ALARMA TIMBRE INDICADOR LUMINOSO (EXTERIOR) h=1,80 m.

EMPLACADO INTERIOR DE PLACA DE DURLOCK RESISTENTE A LA HUMEDAD CON PERFILERIA INTERIOR

LLAVE INTERRUPTORA PULSADOR A TECLA INDICADOR LUMINOSO (INTERIOR) h=0.50 m

CESTO LINEA VALOT

TAPA DESMONTABLE DE ACCESO A INSTALACION SANITARIA

DISPENSER PARA PAPEL HIGIENICO TIPO VALOT

BARRAL FIJO h=80 cm TIPO FERRUM LINEA ESPACIO

SANITARIO TIPO FERRUM LINEA ESPACIO h=50 cm. MOCHILA CON DESCARGA MANUAL ASIENTO DE INODORO Y TAPA INODORO LINEA ESPACIO

BARRAL REMOVIBLE H=80 cm. TIPO FERRUM LINEA ESPACIO

TUBO GALVANIZADO CUADRADO 50X50 X 2MM

BRAZO NEUMATICO

PLEGADO 100x60x40

NOTAS:  
1- LOS PANELES LATERALES EN PAREDES SERAN ROTULADOS CON VINILOS DISEÑADOS Y PROVISTOS POR LA MUNICIPALIDAD DE ROSARIO. LOS MISMOS OCUPARAN APROX. EL 50% DE LA SUPERFICIE.

MUNICIPALIDAD DE ROSARIO



SECRETARIA DE PLANEAMIENTO  
DIR. GRAL. DE DISEÑO URBANO

proyarc@rosario.gov.ar

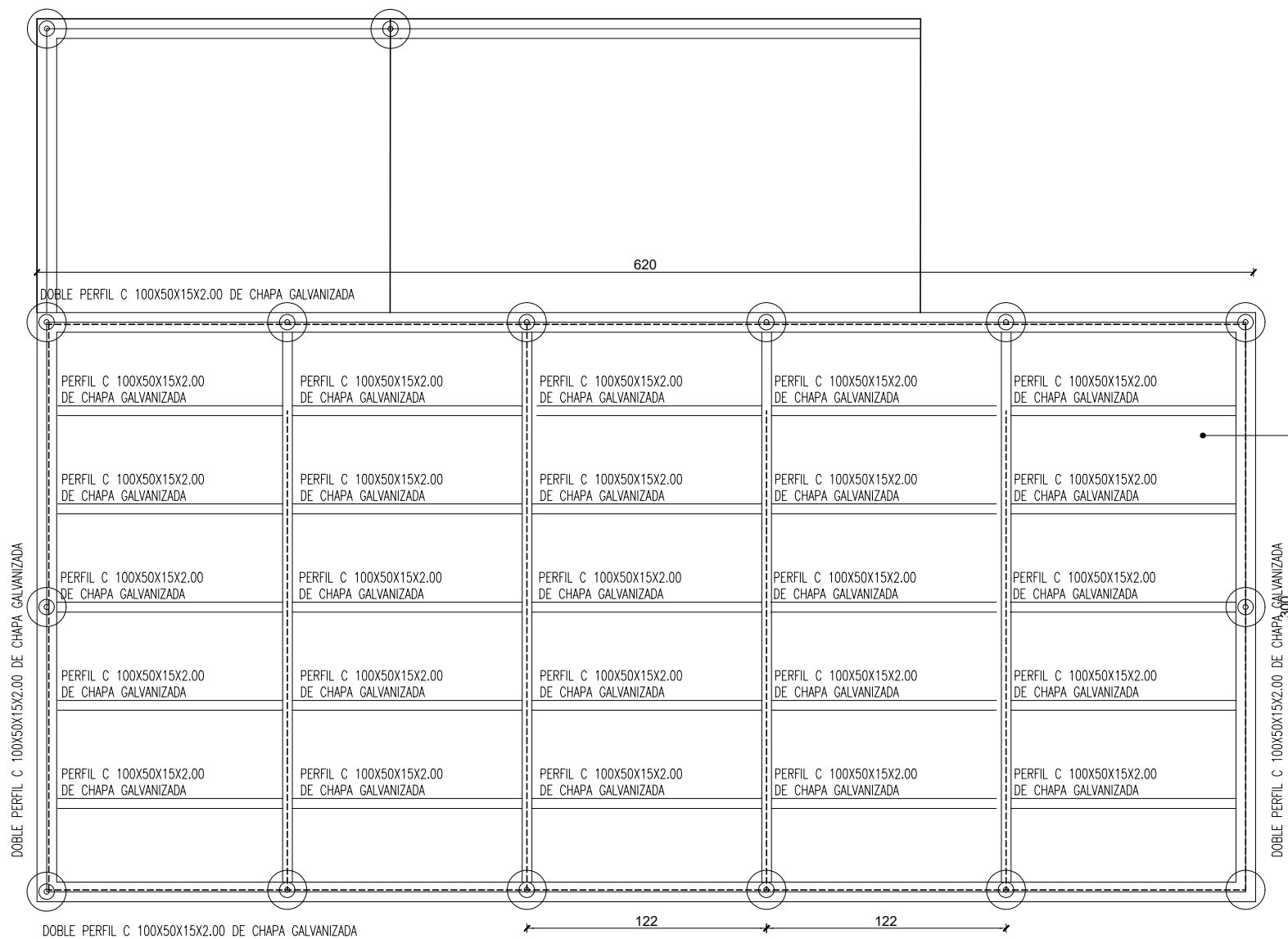
OBRA: PUESTO VENTA MOVI  
LEGAJO EJECUTIVO  
PLANO: PLANTAS

RELEVAMIENTO:	PROYECTO:	DIBUJO:	CONTROL:
---------------	-----------	---------	----------

PM-01

REVISION: 00

FECHA: FEBRERO 2022  
ESCALAS: 1:25



PATAS REGULABLES  
 TUBO 100X100 X1.6MM-ALTURA 100MM  
 VARILLA GALVANIZADA 25MM  
 BASE DE CHAPA Ø200MM ESP 10MM

PISO CHAPA DE ACERO  
 GALVANIZADO ANTIDESLIZANTE  
 "SEMILLA DE MELON" MEDIDAS:  
 1.245M X 2.44M esp 3/8" SOBRE  
 PLACAS DE FENOLICO INDUSTRIAL  
 PARA ENTREPISOS ESP.18MM  
 MEDIDAS: 1.22M X 2.44M

**PLANTA PLATAFORMA ESTRUCTURAL**  
 ESCALA 1:25

NOTAS:  
 1- LOS PANELES LATERALES EN PAREDES SERAN ROTULADOS CON VINILOS DISEÑADOS Y PROVISTOS POR LA MUNICIPALIDAD DE ROSARIO. LOS MISMOS OCUPARAN APROX. EL 50% DE LA SUPERFICIE.

MUNICIPALIDAD DE ROSARIO



SECRETARIA DE PLANEAMIENTO  
 DIR. GRAL. DE DISEÑO URBANO

proyarq@rosario.gov.ar

OBRA: PUESTO VENTA MOVI  
 LEGAJO EJECUTIVO  
 PLANO: ESTRUCTURA PLATAFORMA

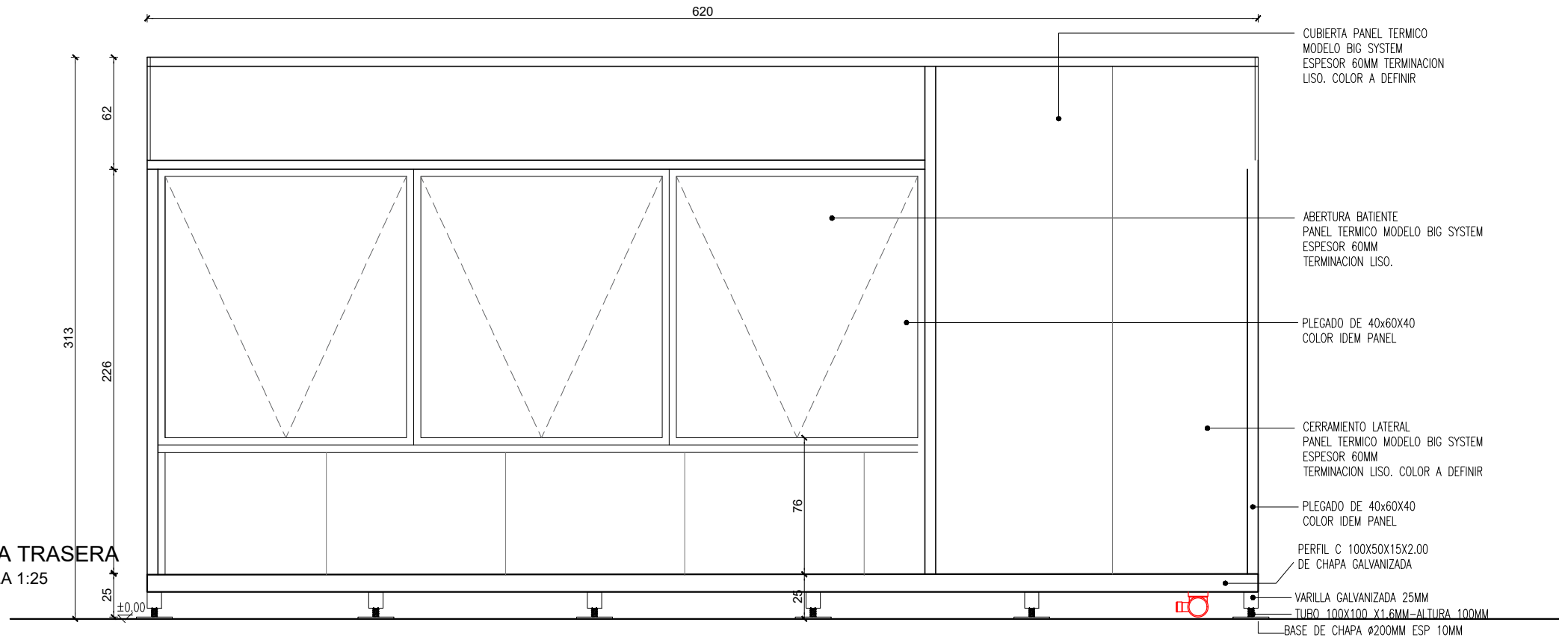
RELEVAMIENTO:	PROYECTO:	DIBUJO:	CONTROL:
---------------	-----------	---------	----------

PM-02

00

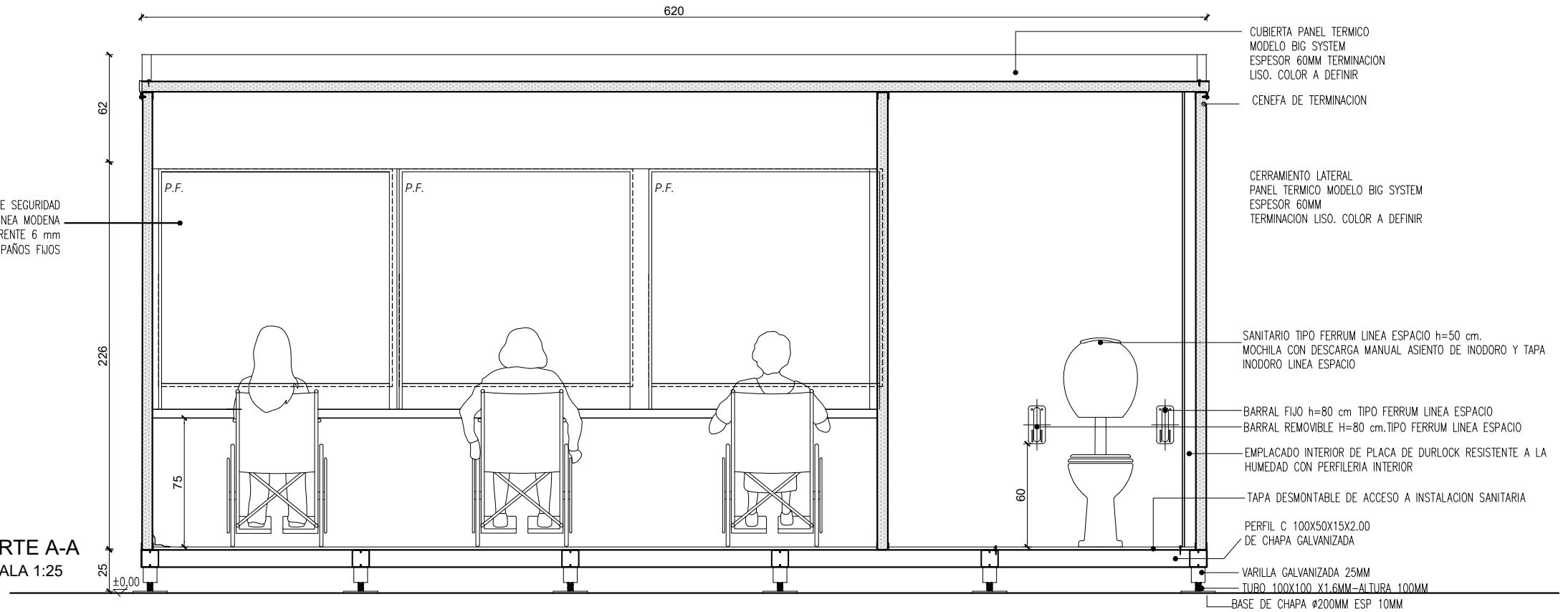
REVISION:	00
FECHA:	FEBRERO 2022
ESCALAS:	1:25

VISTA TRASERA  
ESCALA 1:25



PAÑO FIJO DE SEGURIDAD  
DO NATURAL LINEA MODERNA  
NADO TRANSPARENTE 6 mm  
N DE VOZ EN PAÑOS FIJOS

CORTE A-A  
ESCALA 1:25



NOTAS:  
1- LOS PANELES LATERALES EN PAREDES SERAN ROTULADOS CON VINILOS DISEÑADOS Y PROVISTOS POR LA MUNICIPALIDAD DE ROSARIO. LOS MISMOS OCUPARAN APROX. EL 50% DE LA SUPERFICIE.

MUNICIPALIDAD DE ROSARIO



SECRETARIA DE PLANEAMIENTO  
DIR. GRAL. DE DISEÑO URBANO

proyarq@rosario.gov.ar

OBRA: PUESTO VENTA MOVI

LEGAJO EJECUTIVO

PLANO: VISTA Y CORTE

RELEVAMIENTO:

PROYECTO:

DIBUJO:

CONTROL:

FECHA:

FEBRERO 2022

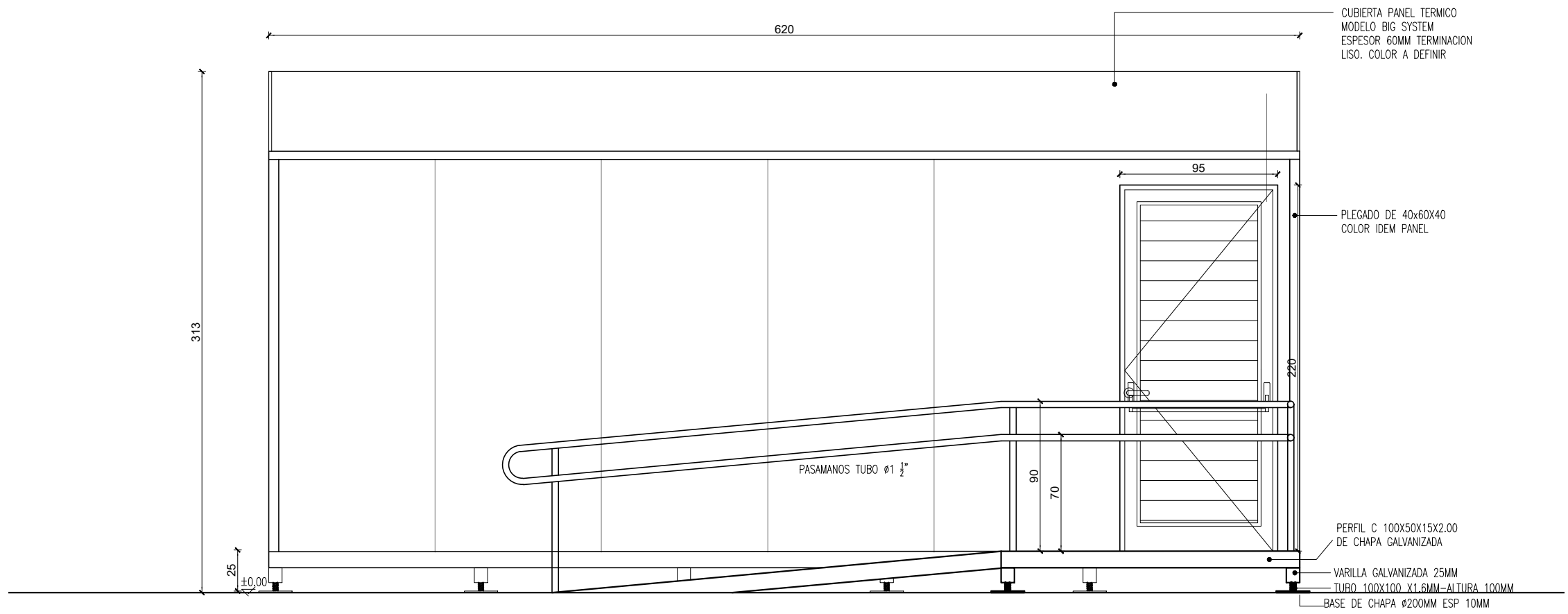
ESCALAS:

1:25

PM-03

00

REVISION:



VISTA FRENTE  
ESCALA 1:25

NOTAS:  
1- LOS PANELES LATERALES EN PAREDES SERAN ROTULADOS CON VINILOS DISEÑADOS Y PROVISTOS POR LA MUNICIPALIDAD DE ROSARIO. LOS MISMOS OCUPARAN APROX. EL 50% DE LA SUPERFICIE.

MUNICIPALIDAD DE ROSARIO



SECRETARIA DE PLANEAMIENTO  
DIR. GRAL. DE DISEÑO URBANO

proyarq@rosario.gov.ar

OBRA: PUESTO VENTA MOVI  
LEGAJO EJECUTIVO  
PLANO: VISTA

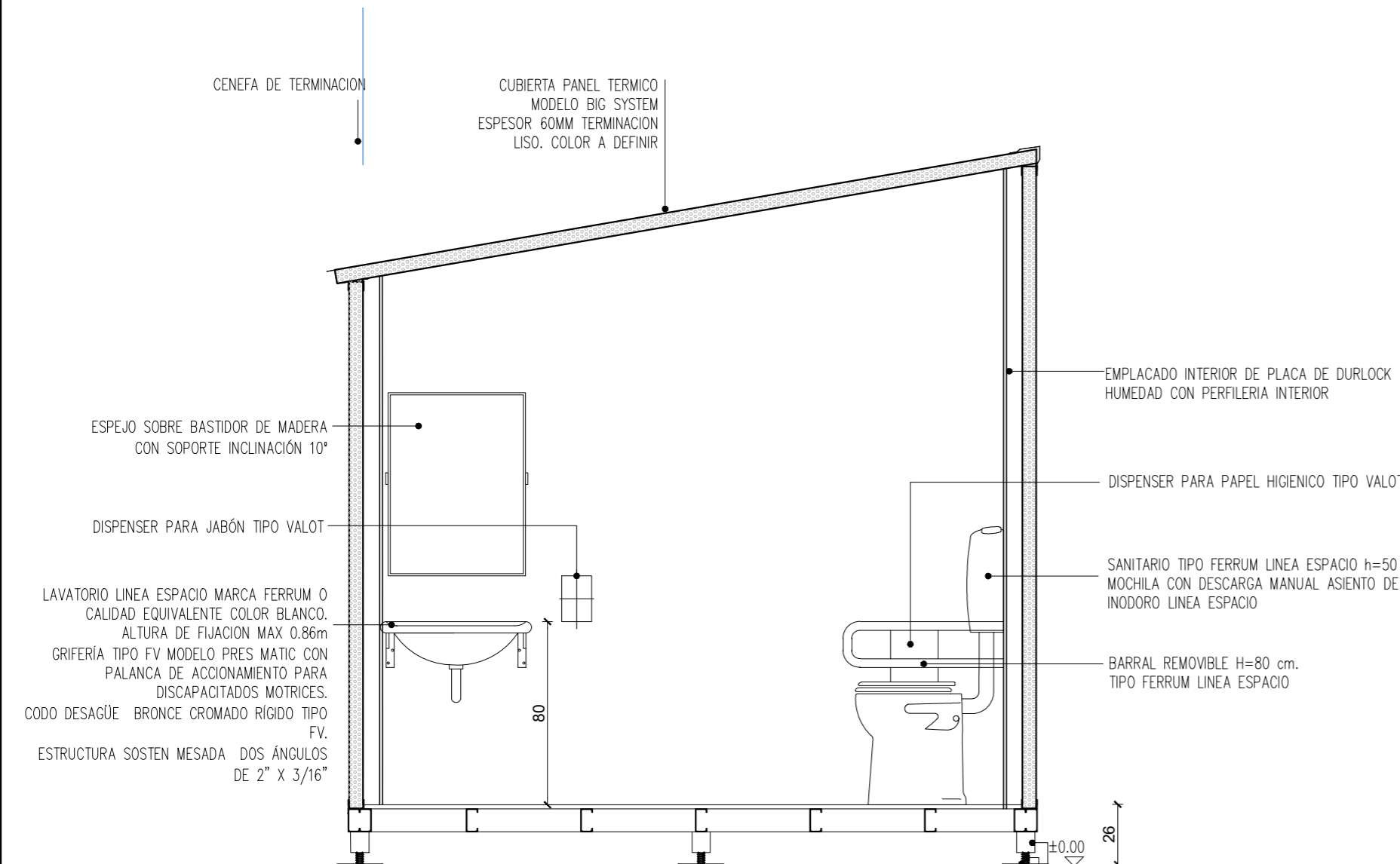
RELEVAMIENTO:	PROYECTO:	DIBUJO:	CONTROL:	FECHA:	REVISION:
				FEBRERO 2022	00
				ESCALAS:	1:25

PM-04

00

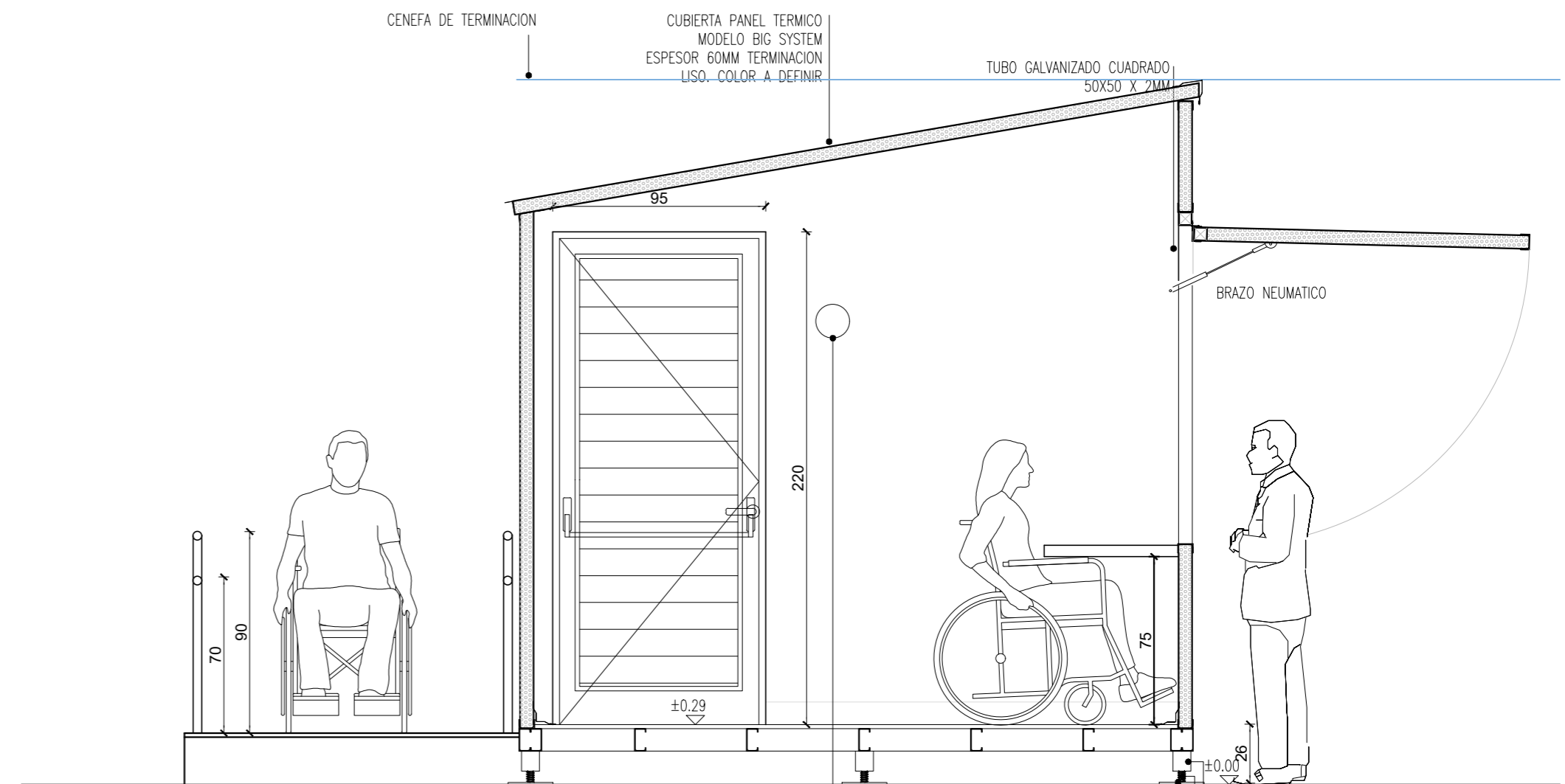
FEBRERO 2022

1:25



**CORTE C-C**  
ESCALA 1:25

TUBO 100X100 X1.6MM-ALTURA 100MM  
VARILLA GALVANIZADA 25MM  
BASE DE CHAPA Ø200MM ESP 10MM



**CORTE B-B**  
ESCALA 1:25

ALARMA TIMBRE INDICADOR  
LUMINOSO (EXTERIOR) h=1,80 m.

TUBO 100X100 X1.6MM-ALTURA 100MM  
VARILLA GALVANIZADA 25MM  
BASE DE CHAPA Ø200MM ESP 10MM

NOTAS:  
1- LOS PANELES LATERALES EN PAREDES SERAN ROTULADOS CON VINILOS DISEÑADOS Y PROVISTOS POR LA MUNICIPALIDAD DE ROSARIO. LOS MISMOS OCUPARAN APROX. EL 50% DE LA SUPERFICIE.

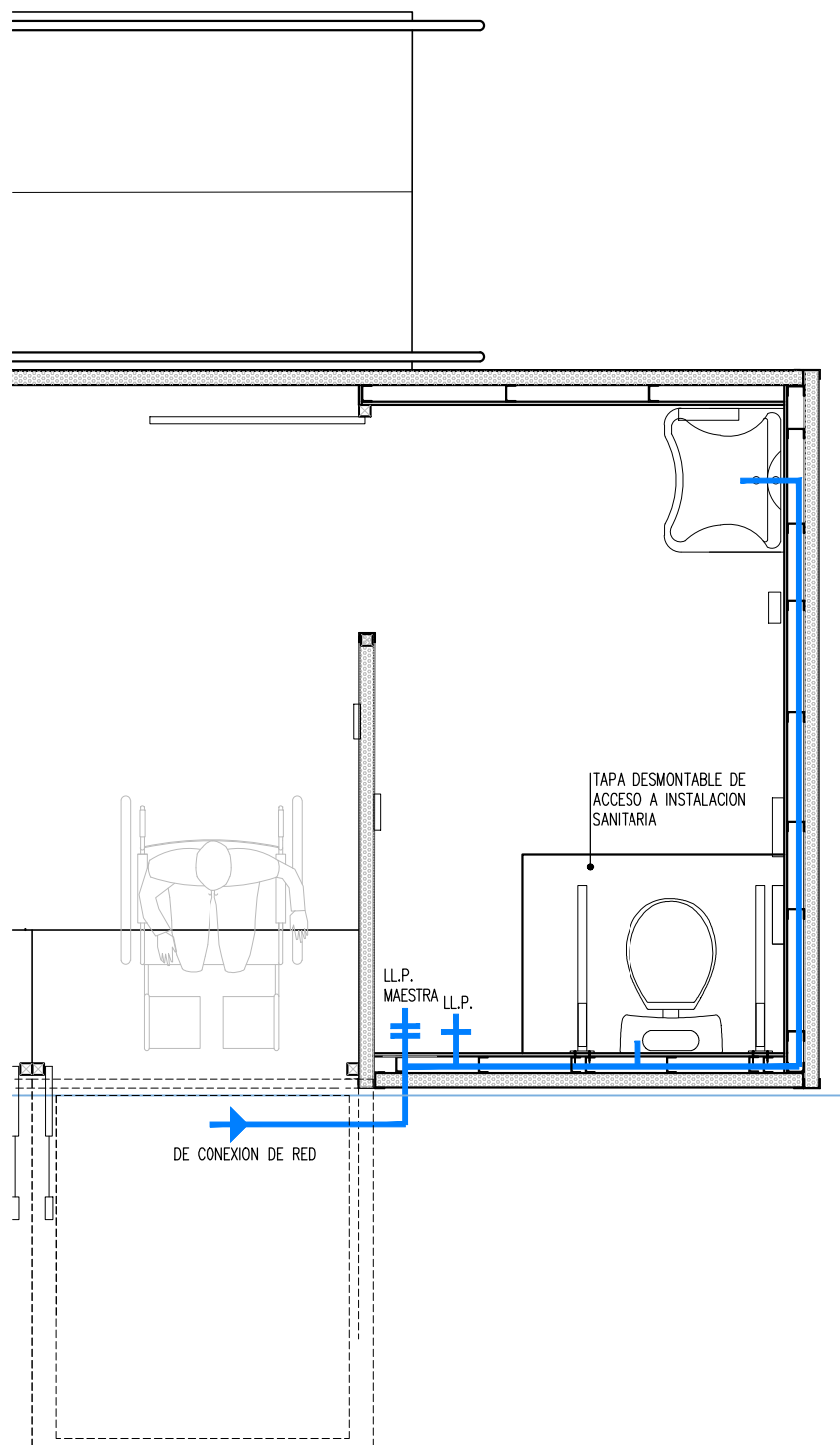
**MUNICIPALIDAD DE ROSARIO**



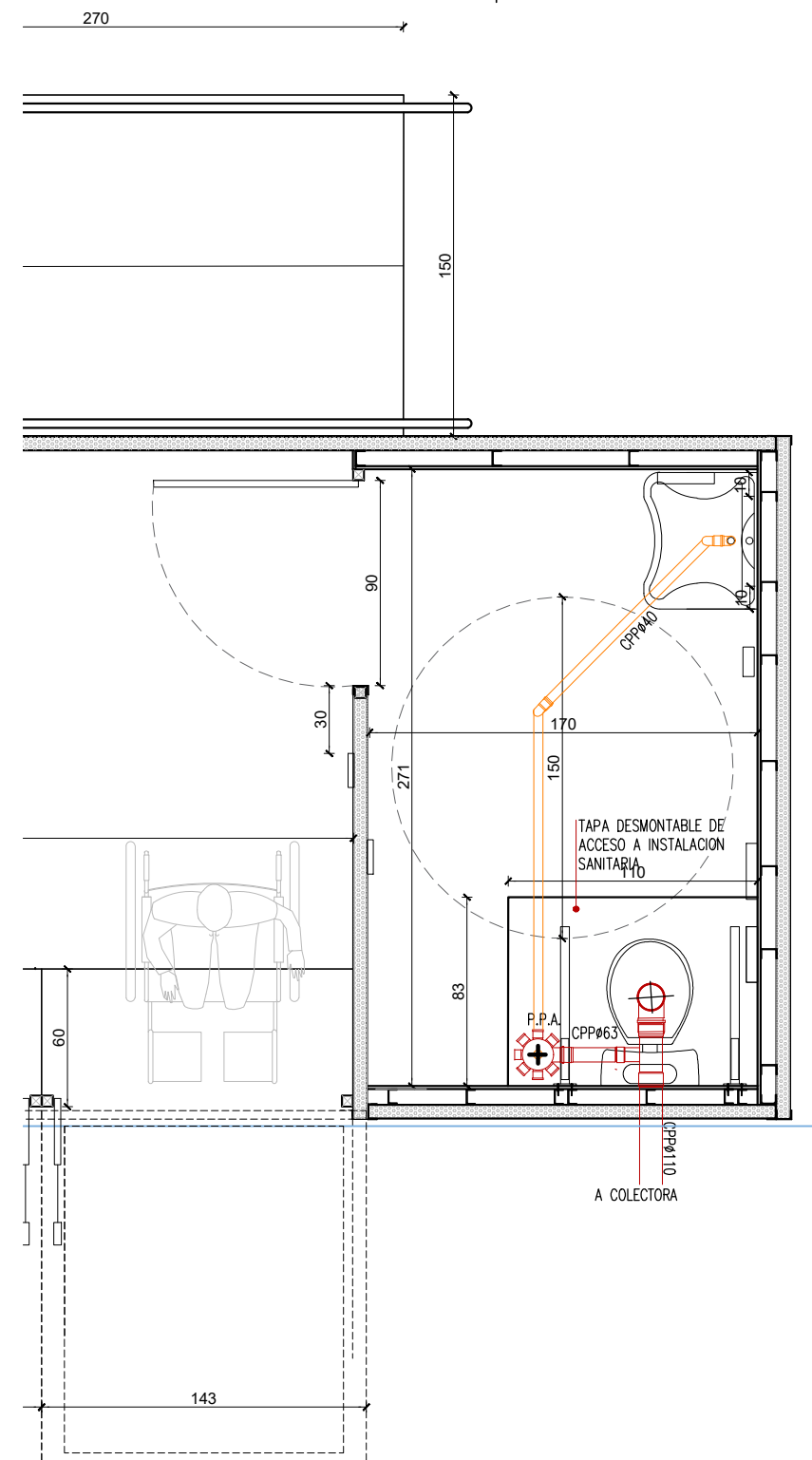
SECRETARIA DE PLANEAMIENTO  
DIR. GRAL. DE DISEÑO URBANO  
proyarq@rosario.gov.ar

OBRA: PUESTO VENTA MOVI		REVISION: <b>00</b>
LEGAJO EJECUTIVO		
PLANO: CORTES		FECHA: FEBRERO 2022
RELEVAMIENTO:	PROYECTO:	ESCALAS: 1:25
DIBUJO:	CONTROL:	

**PM-06**



INSTALACION SANITARIA  
PROVISION DE AGUAS  
1:25



INSTALACION SANITARIA  
DESAGUES CLOCALES  
1:25

NOTAS:  
1- LOS PANELES LATERALES EN PAREDES SERAN ROTULADOS CON VINILOS DISEÑADOS Y PROVISTOS POR LA MUNICIPALIDAD DE ROSARIO. LOS MISMOS OCUPARAN APROX. EL 50% DE LA SUPERFICIE.

MUNICIPALIDAD DE ROSARIO  
SECRETARIA DE PLANEAMIENTO  
DIR. GRAL. DE DISEÑO URBANO  
proyarq@rosario.gov.ar

OBRA:	PUESTO VENTA MOVI		
	LEGAJO EJECUTIVO		
PLANO:	INSTALACION SANITARIA		
RELEVAMIENTO:	PROYECTO:	DIBUJO:	CONTROL:

PM-05	
REVISION:	00
FECHA:	FEBRERO 2022
ESCALAS:	1:25